



Se former à la Réflexologie Auriculaire LASER

Avec la méthode Tatérapi



Centre de Formation Tatérapi Laser - www.taterapilaser.fr

4 rue Jules Verne 57600 FORBACH 03 74 72 12 48 contact@taterapilaser.fr

Présentation

Bienvenue dans l'univers fascinant de l'Auriculothérapie laser, une approche innovante pour accompagner des personnes avec la médecine douce.

Chez Tatérapi Laser, nous sommes fiers de vous présenter une gamme de formations qui vous ouvre les portes à une nouvelle activité à fort potentiel. Grâce à nos formations, vous maîtriserez les bases théoriques de l'auriculothérapie laser et développerez des compétences pratiques grâce à des mises en situation réelles.

L'Auriculothérapie laser, également désignée sous le terme de Réflexologie auriculaire, dérivée de l'acupuncture consiste à exploiter le pavillon auriculaire à des fins thérapeutiques.

Une approche contemporaine développée par le Dr Paul Nogier à Lyon, en France, se révèle efficace en se fondant sur la stimulation de points spécifiques localisés sur l'oreille.



Nos Formations en Réflexologie Auriculaire Laser : une méthode révolutionnaire aux bienfaits exceptionnels

Grâce à nos formations, vous maîtriserez les bases théoriques de la réflexologie auriculaire et développerez des compétences pratiques grâce à des mises en situation réelles.

Nos protocoles vous permettront de traiter les addictions ou favoriser le bien-être global de vos patients. Libérez-vous du fardeau des dépendances et ouvrez la voie vers une vie équilibrée et saine.

Vous serez prêt à prendre en charge un client du début à la fin, en lui offrant un accompagnement complet et sur mesure pour son rétablissement.



Nos programmes de formation vous permettront de maîtriser les bases théoriques de l'Auriculothérapie laser, de développer des compétences pratiques, et de vous exercer dans des situations réelles.

Vous serez ainsi prêt à prendre en charge un client de manière complète, en lui offrant un accompagnement personnalisé.

Grâce à nos programmes de formation, vous allez pouvoir :

- ✓ Acquérir une solide compréhension des bases théoriques de l'Auriculothérapie.
- ✓ Développer des compétences pratiques pour une intervention efficace.
- ✓ Connaître les protocoles addiction et bien-être.
- ✓ Vous exercer dans des mises en situation réelles.
- ✓ Prendre en charge un client dès le début de son parcours.
- ✓ Déterminer ses objectifs et la motivation de manière personnalisée.
- ✓ Proposer un accompagnement complet.
- ✓ Pouvoir offrir un service de qualité, et à réussir dans votre pratique professionnelle.
- ✓ Recevoir des conseils sur l'aménagement du cabinet.



Les avantages de nos formations :

1. Formations complètes et accessibles Les programmes sont adaptés aux débutants et aux praticiens de la santé, vous n'avez donc pas besoin de connaissances préalables pour commencer.

3. Vous étudierez des cas concrets, Vous aurez l'occasion de vous exercer sur des personnes réelles qui généreusement viendront prêter leur oreille pour faciliter votre apprentissage.

2. Apprentissage pratique : Vous bénéficierez de formation avec pratique approfondie, en apprenant les techniques de stimulation des points auriculaires de manière détaillée.

4. Certification reconnue : À la fin du cours, vous recevrez une certification qui témoignera de votre expertise en Auriculothérapie laser et qui pourra être utilisée dans votre pratique professionnelle ou personnelle.

Nos programmes de formation



Formation STOP-TABAC ET ADDICTIONS

Notre méthode **Tatérapi** est unique et vous permet de **d'adapter vos protocoles** en fonction des besoins réels de vos clients.

Chaque **personne étant différente**, cela vous offre une plus grande efficacité et davantage de chances de réussite.

Pour chaque **protocole**, nous vous fournissons une **liste de points réflexes** à ajouter pour compléter le soin et agir spécifiquement sur des problématiques telles que le sommeil, le stress, l'anxiété..., selon les **besoins individuels de votre consultant**.

Un vrai plus pour une séance plus efficace !





Formation

STOP-TABAC & ADDICTIONS

Notre Formation laser Addictions vous plonge directement dans la pratique avec une approche concrète et immédiatement applicable. Chaque module associe des connaissances théoriques solides à des ateliers pratiques pour maîtriser l'utilisation du laser dans le sevrage addictif.

Vous apprendrez à stimuler les points réflexes afin de favoriser l'arrêt de l'addiction de manière douce et non invasive.

8 protocoles clés en main pour **traiter le tabac** **et les addictions**



Les protocoles fournis (addictions et dépendances) :

- Points systématiques
- Sevrage tabagique
- Addiction au sucre / sel
- Sevrage cannabis
- Sevrage vapoteuse
- Addiction aux écrans
- Addiction à l'alcool
- Addictions diverses
- Protocole personnalisable





Formation

STOP-TABAC & ADDICTIONS

Nous allons vous enseigner à proposer des protocoles de base **adaptés à chaque addiction et dépendance**.

Ces protocoles constituent une structure solide, vous permettant **d'accompagner efficacement** vos clients dès les premières séances.

Dans un second temps, vous **apprendrez à personnaliser ces protocoles afin d'optimiser** chaque prise en charge.

Grâce à une **sélection de points supplémentaires**, vous serez en mesure d'adapter vos interventions aux besoins réels de chaque personne : gestion du stress, de l'anxiété, du sommeil, etc.

Chaque protocole peut être **modulable**, vous permettant de proposer un accompagnement sur mesure.

Notre objectif ne se limite pas à vous transmettre des protocoles préétablis. **Nous vous apprenons à concevoir vos propres méthodes de travail**, adaptées à chaque consultant que vous rencontrerez.

Vous pourrez ainsi créer des solutions uniques et vous engager pleinement dans **une démarche thérapeutique personnalisée et efficace**, véritable clé d'un accompagnement réussi.

Pour chaque protocole, nous vous mettons à disposition :

- Un protocole clé en main à appliquer directement
- Une liste de points à ajouter pour personnaliser le protocole en fonction des besoins de votre consultant (gestion du stress, angoisse, anxiété, sommeil...)
- Une fiche pédagogique sur la thématique
- Une fiche explicative des points traités
- Une fiche sur l'action du protocole et ses effets sur le corps
- Un questionnaire pour comprendre la situation du consultant
- Un questionnaire en lien avec le protocole
- Une fiche de soins personnalisable
- Un livret de conseils après séance





Formation STOP-TABAC & ADDICTIONS

Formation seule (sans Laser)

- Formation STOP-TABAC ET ADDICTIONS
- 2 jours de formation pratique en PRÉSENTIEL
- 8 protocoles addictions et dépendances
- Fiche de points supplémentaires
- Cartographie de l'oreille
- Anamnèses et méthodologie
- Fiche de soins personnalisées
- Fiche de création de protocoles
- Support pédagogique
- Livret de conseils pour l'accompagnement
- Une certification reconnue

INCLUS DANS LE PACK

- Un palpeur manuel pour détecter les points
- Un palpeur automatique pour détecter les points
- Un collier de respiration (gestion des émotions)
- Un kit d'acupression (aide au sevrage)
- Une oreille de test en silicone
- Un kit de nettoyage (oreille et matériel)

990 € TTC

Paiement en 1, 2, 3 ou 4 fois disponible**

Formation avec Laser

- Formation STOP-TABAC ET ADDICTIONS
- 2 jours de formation pratique en PRÉSENTIEL
- 8 protocoles addictions et dépendances
- Fiche de points supplémentaires
- Cartographie de l'oreille
- Anamnèses et méthodologie
- Fiche de soins personnalisées
- Fiche de création de protocoles
- Support pédagogique
- Livret de conseils pour l'accompagnement
- Une certification reconnue

INCLUS DANS LE PACK

- Un palpeur manuel pour détecter les points
- Un palpeur automatique pour détecter les points
- Un collier de respiration (gestion des émotions)
- Un kit d'acupression (aide au sevrage)
- Une oreille de test en silicone
- Un kit de nettoyage (oreille et matériel)

• Un kit laser doux PREMIO 30 SEDATELEC

- Lunettes de protection
- Réducteur de puissance
- Testeur laser
- Livret et mode d'emploi laser
- Malette de transport
- Chargeur

3800 € TTC

Paiement en 1, 2, 3 ou 4 fois disponible**



Programme de formation

La formation débute par un petit déjeuner d'accueil, puis un tour de table pour faire connaissance et découvrir le parcours de chacun.

La partie théorique

Réflexologie

- Différentes zones réflexe
- La réflexologie auriculaire laser

Histoire et origine

- Bienfaits de la réflexologie auriculaire
- Acupuncture et réflexologie
- Les travaux du DR. Nogier

Système nerveux endocrinien

- Transmission des messages
- Synapse et récepteurs nicotiniques
- Système nerveux et endocrinien
- Système nerveux endocrinien
- Système nerveux autonome
- Système nerveux (sympathique et parasympathique)
- La partie inconsciente du cerveau

Anatomie de l'oreille

- Les différentes parties de l'oreille
- L'hélix
- L'anthélix et gouttière de l'hélix
- Fossette triangulaire
- Hémiconque inférieure et supérieure
- Tragus et anti-tragus
- Les zones du corps sur l'oreille

Les protocoles

- Méthodologie des séances
- Découverte des protocoles
- Découverte des fiches de soins
- Découverte des points réflexes supplémentaires
- Comment personnaliser un protocole

La détection des points

- Les outils pour la détection
- Identification d'un point
- La détection en 4 temps
- Le point réactif
- Les différents points

La bio-stimulation par laser

- Le laser Premio SEDATELEC
- Précautions au traitement
- Contre-indications au traitement
- Les obstacles à la détection
- Réactions possibles

Le traitement au laser

- Le traitement des points
- Choix de l'oreille
- L'application au laser

L'anamnèse et l'objectif du client

- La prise de rendez-vous
- Déroulement d'une anamnèse
- Découverte des questionnaires
- Points supplémentaires

Les habitudes et dépendances

- Les habitudes et le tabac
- Dépendance physiologique
- Dépendance comportementale
- Dépendance psychologique
- Le système de récompense
- Les dépendances
- Pédagogie sur les addictions
- Les avantages de l'après tabac

L'accompagnement

- Les bienfaits de la cohérence cardiaque
- La cohérence cardiaque pour l'arrêt du tabac, poids, émotions
- Les conseils pour réussir un accompagnement
- Les conseils et visualisations mentales
- Suivi thérapeutique

La partie pratique

Pratique de la réflexologie auriculaire

- Découverte des protocoles (addictions)
- Utilisation de la fiche de soins
- Maîtrise et détection des points à traiter
- Utilisation du palpeur à pression
- Utilisation du laser doux
- Utilisation du collier de respiration consciente
- La pratique de la réflexologie auriculaire
- Mise en place d'un protocole
- Détection de points
- Séance laser

- Examen écrit (QCM)
- Réglementation de la profession
- Examen pratique
- Certification

Nos programmes de formation



Formation


ADDICTIONS, BIEN-ÊTRE & DOULEURS

Notre méthode **Tatérapi** est unique et vous permet de **personnaliser vos protocoles** en fonction des besoins réels de vos clients.

Chaque **personne étant différente**, cela vous offre une plus grande efficacité et davantage de chances de réussite.

Pour chaque **protocole**, nous vous fournissons une **liste de points réflexes** à ajouter pour compléter le soin et agir spécifiquement sur des problématiques telles que le sommeil, le stress, l'anxiété..., selon les **besoins individuels de votre consultant**.

Un vrai plus pour une séance plus efficace !





Formation

ADDICTIONS, BIEN-ÊTRE & DOULEURS






Notre Formation Laser Addictions, Bien-être et Douleurs vous propose une approche complète et efficace pour accompagner vos clients vers un mieux-être global. À travers des modules alliant théorie et pratique, vous apprendrez à utiliser le laser de manière ciblée pour soulager les douleurs, favoriser la relaxation, le bien-etre et soutenir le sevrage des addictions.

21 protocoles clés en main pour une meilleure expertise



Les protocoles fournis (addictions, bien-être et douleurs) :

- Points systématiques
- Sevrage tabagique
- Addiction au sucre / sel
- Sevrage cannabis
- Sevrage vapoteuse
- Addiction jeux vidéos
- Addiction à l'alcool
- Addictions diverses
- Système endocrinien
- Dyslatéralité
- Trouble de l'alimentation
- Perte de poids
- Stress et Angoisse
- Anxiété
- Insomnie
- Douleur dentaire
- Douleurs aiguës et chroniques
- Acouphènes et surdité
- Ménopause
- Sciatique
- Rhumatismes
- Protocole personnalisable





Formation

ADDICTIONS, BIEN-ÊTRE & DOULEURS

Notre Formation Laser Addictions, Bien-être et Douleurs vous propose une approche complète et efficace pour accompagner vos clients vers un mieux-être global. À travers des modules alliant théorie et pratique, vous apprendrez à utiliser le laser de manière ciblée pour soulager les douleurs, favoriser la relaxation, le bien-être et soutenir le sevrage des addictions.

21 protocoles clés en main pour une **meilleure expertise**



Pour chaque protocole, nous vous mettons à disposition :

- Un protocole clé en main à appliquer directement
- Une liste de points à ajouter pour personnaliser le protocole en fonction des besoins de votre consultant
- Une fiche pédagogique sur la thématique
- Une fiche explicative des points traités
- Une fiche sur l'action du protocole et ses effets sur le corps
- Un questionnaire pour comprendre la situation du consultant
- Un questionnaire en lien avec le protocole
- Une fiche de soins personnalisable
- Un livret de conseils après séance

Nous vous mettons à disposition des outils simples et efficaces à utiliser pour pouvoir travailler rapidement, en toute confiance. Un guide efficace qui vous permettra de monter rapidement en compétences et d'être à l'aise avec l'ensemble des thématiques que vous allez pouvoir proposer.



Formation

ADDICTIONS, BIEN-ÊTRE & DOULEURS

Nous allons vous enseigner à proposer des protocoles de base **adaptés pour le traitement des addictions, du bien-être, perte de poids, gestion de la douleur.**

Ces protocoles constituent une structure solide, vous permettant **d'accompagner efficacement** vos clients dès les premières séances.

Dans un second temps, vous **apprendrez à personnaliser ces protocoles afin d'optimiser** chaque prise en charge.

Grâce aux cartographies de points supplémentaires, vous serez en mesure d'adapter vos interventions aux besoins réels de chaque personne : gestion du stress, de l'anxiété, accompagnement dans la gestion du poids, etc.

Chaque protocole peut être **modulable**, vous permettant de proposer un accompagnement sur mesure.

Notre objectif ne se limite pas à vous transmettre des protocoles préétablis. **Nous vous apprenons à concevoir vos propres méthodes de travail**, adaptées à chaque consultant que vous rencontrerez.

Vous pourrez ainsi créer des solutions uniques et vous engager pleinement dans **une démarche thérapeutique personnalisée et efficace**, véritable clé d'un accompagnement réussi.

Pour chaque protocole, nous vous mettons à disposition :

- Un protocole clé en main à appliquer directement
- Une liste de points à ajouter pour personnaliser le protocole en fonction des besoins de votre consultant (gestion du stress, angoisse, anxiété, prise de poids)
- Une fiche pédagogique sur la thématique
- Une fiche explicative des points traités
- Une fiche sur l'action du protocole et ses effets sur le corps
- Un questionnaire pour comprendre la situation du consultant
- Un questionnaire en lien avec le protocole
- Une fiche de soins personnalisable
- Un livret de conseils après séance





Formation seule (sans Laser)

- Formation ADDICTIONS, BIEN-ÊTRE ET DOULEURS
- 2 jours de formation pratique en PRÉSENTIEL
- 7 heures de cours en DISTANCIEL
- 21 protocoles addictions, bien-être et douleurs
- Fiche de points supplémentaires
- Cartographie de l'oreille
- Anamnèses et méthodologie
- Fiche de soins personnalisées
- Fiche de création de protocoles
- Support pédagogique
- Livret de conseils pour l'accompagnement
- Certificat de formation

INCLUS DANS LE PACK

- Un palpeur manuel pour détecter les points
- Un palpeur automatique pour détecter les points
- Un collier de respiration (addiction et bien-être)
- Un kit d'acupression (gestion après séance)
- 2 oreilles en silicone de test
- Un kit de nettoyage (oreille et matériel)

1990 € TTC

Païement en 1, 2, 3 ou 4 fois disponible**

Formation avec Laser

- Formation ADDICTIONS, BIEN-ÊTRE ET DOULEURS
- 2 jours de formation pratique en PRÉSENTIEL
- 7 heures de cours en DISTANCIEL
- 21 protocoles bien-être et douleurs
- Fiche de points supplémentaires
- Cartographie de l'oreille
- Anamnèses et méthodologie
- Fiche de soins personnalisées
- Fiche de création de protocoles
- Support pédagogique
- Livret de conseils pour l'accompagnement
- Certificat de formation

INCLUS DANS LE PACK

- Un palpeur manuel pour détecter les points
- Un palpeur automatique pour détecter les points
- Un collier de respiration (addiction et bien-être)
- Un kit d'acupression (gestion après séance)
- 2 oreilles en silicone de test
- Un kit de nettoyage (oreille et matériel)

- **Un kit laser doux PREMIO 32 EVO SEDATELEC**
- Lunettes de protection
- Réducteur de puissance
- Testeur laser
- Livret et mode d'emploi laser
- Malette de transport
- Chargeur

5390 € TTC

Païement en 1, 2, 3 ou 4 fois disponible**



Programme de formation

La formation débute par un petit déjeuner d'accueil, puis un tour de table pour faire connaissance et découvrir le parcours de chacun.

La partie théorique

Réflexologie

- Différentes zones réflexe

L'auriculothérapie laser

- Histoire et origine
- Bienfaits de l'auriculothérapie
- Acupuncture et auriculothérapie
- Transmission des messages
- Synapse et récepteurs nicotiniques

Système nerveux et endocrinien

- Transmission des messages
- Synapse et récepteurs nicotiniques
- Système nerveux et endocrinien
- Système nerveux endocrinien
- Système nerveux autonome
- Système nerveux (sympathique et parasympathique)
- La partie inconsciente du cerveau

Anatomie de l'oreille

- Les différentes parties de l'oreille
- L'hélix
- L'anthélix et gouttière de l'hélix
- Fossette triangulaire
- Hémiconque inférieure et supérieure
- Tragus et anti-tragus
- Les zones du corps sur l'oreille

Les points et zones auriculaires

- 3 types de points auriculaires
- Somatopie auriculaire
- Point de fonction
- Point d'organe
- Point maître et carrefour

La détection des points

- Les outils pour la détection
- Identification d'un point
- la détection en 4 temps
- Le point réactif
- Les différents points

La bio-stimulation par laser

- Le laser Premio 32
- Précautions au traitement
- Contre-indications au traitement
- Les obstacles à la détection
- Dyslatéralité
- Réactions possibles
- Application du laser sur le corps

Le traitement au laser

- Le traitement des points
- Choix de l'oreille
- L'application au laser

Organisation du cabinet

- L'aménagement du cabinet

Les étapes d'une séance

- La prise de rendez-vous
- Accueil du client
- L'acte thérapeutique
- L'écoute active
- Le soin au laser

L'anamnèse et l'objectif du client

- Déroulement d'une anamnèse
- Causes et conséquences
- Déterminer un objectif SMART
- Les émotions
- Lien physique et émotionnel
- Détermination de la motivation
- Identifier les besoins des clients
- Mettre en place un accompagnement

La création du protocole

- Départ de protocole
- création d'un protocole
- Composition d'un protocole
- Comment personnaliser un protocole
- Savoir adapter un protocole
- Atténuer une douleur

Les habitudes et habitude inconsciente

- Les habitudes et le tabac
- Dépendance physiologique
- Dépendance comportementale
- Dépendance psychologique
- Le système de récompense
- Les dépendances

Les séances

- Séance sevrage tabagique
- Séance perte de poids
- Séance bien-être
- Séances gestion de la douleur

L'accompagnement

- les bienfaits de la cohérence cardiaque
- La cohérence cardiaque pour l'arrêt du tabac, poids, émotions
- Les conseils pour réussir un accompagnement
- Les conseils et visualisations mentales
- Suivi thérapeutique

La partie pratique

Pratique de la réflexologie auriculaire et corporelle

- Découverte des protocoles
- Utilisation de la fiche de soins
- Maîtrise et détection des points à traiter
- Utilisation du palpeur à pression
- Utilisation du laser doux
- Utilisation du collier de respiration consciente
- La pratique de la réflexologie auriculaire
- Mise en place d'un protocole
- Détection de points
- Séance laser
- Utilisation du laser sur le corps (douleur)

- Examen écrit (QCM)
- Réglementation de la profession
- Examen pratique
- Certification

Le matériel Laser



Laser PREMIO 30

Le Premio 30 Laser Evo est un Laser efficace, indolore et ergonomique. Il permet d'effectuer une stimulation laser infrarouge des points d'acupuncture, y compris de la face et des zones sensibles, des points auriculaires et points réflexes (ex: trigger points).

4 Modes de traitement :

TONIFICATION : Stimulation des points d'acupuncture contrôlée et rapide. Accélération du rythme d'émission des impulsions qui a un effet dynamisant.

DISPERSION : En quelques secondes, vous réalisez la dispersion du Qi et vous évacuez la stase d'énergie. La dispersion est obtenue par un ralentissement du rythme d'émission des impulsions.

HARMONISATION : Ce traitement rééquilibre le point et la circulation dans le méridien par l'alternance d'accélération et de ralentissement des rythmes d'impulsions.

STIMULATION FRÉQUENTIELLE : Ce traitement vous garantit une stimulation des points pathologiques en Auriculothérapie (douleurs, troubles physiologiques ou troubles fonctionnels, addictions, ...). Il permet l'émission successive par balayage de toutes les fréquences Nogier (Fréquences A, B, C, D, E, F et G).

Laser PREMIO 32 EVO

Le Premio EVO 32 Laser A-G Program est un Laser efficace, indolore et ergonomique. Il permet d'effectuer une stimulation laser infrarouge des zones locales en Physiothérapie, Médecine du Sport, Thérapie Laser et Vétérinaire (à équiper avec l'embout vétérinaire).

4 Modes de stimulation

Ils permettent une bio-stimulation sélective des capacités réactionnelles du patient. Dans le traitement de certaines pathologies, l'association de différentes fréquences Nogier crée une synergie permettant de solliciter des fonctions biologiques complémentaires.

- **ANTALGIE** : Ce programme anti douleur (fréquences E et G) réduit la transmission de la douleur au système nerveux central. Son action locale sur le processus inflammatoire améliore le ressenti du patient et la qualité de la réaction locale.

- **RÉGÉNÉRATION TISSULAIRE** : Ce programme (fréquences A, B et F) accélère la reconstruction tissulaire, restaure les fonctions cellulaires, accélère les processus de cicatrisation et de régénération en surface comme en profondeur.

- **RELAXATION MUSCULAIRE** : Ce programme (fréquences C, D et G) facilite le relâchement des tensions et contractures.

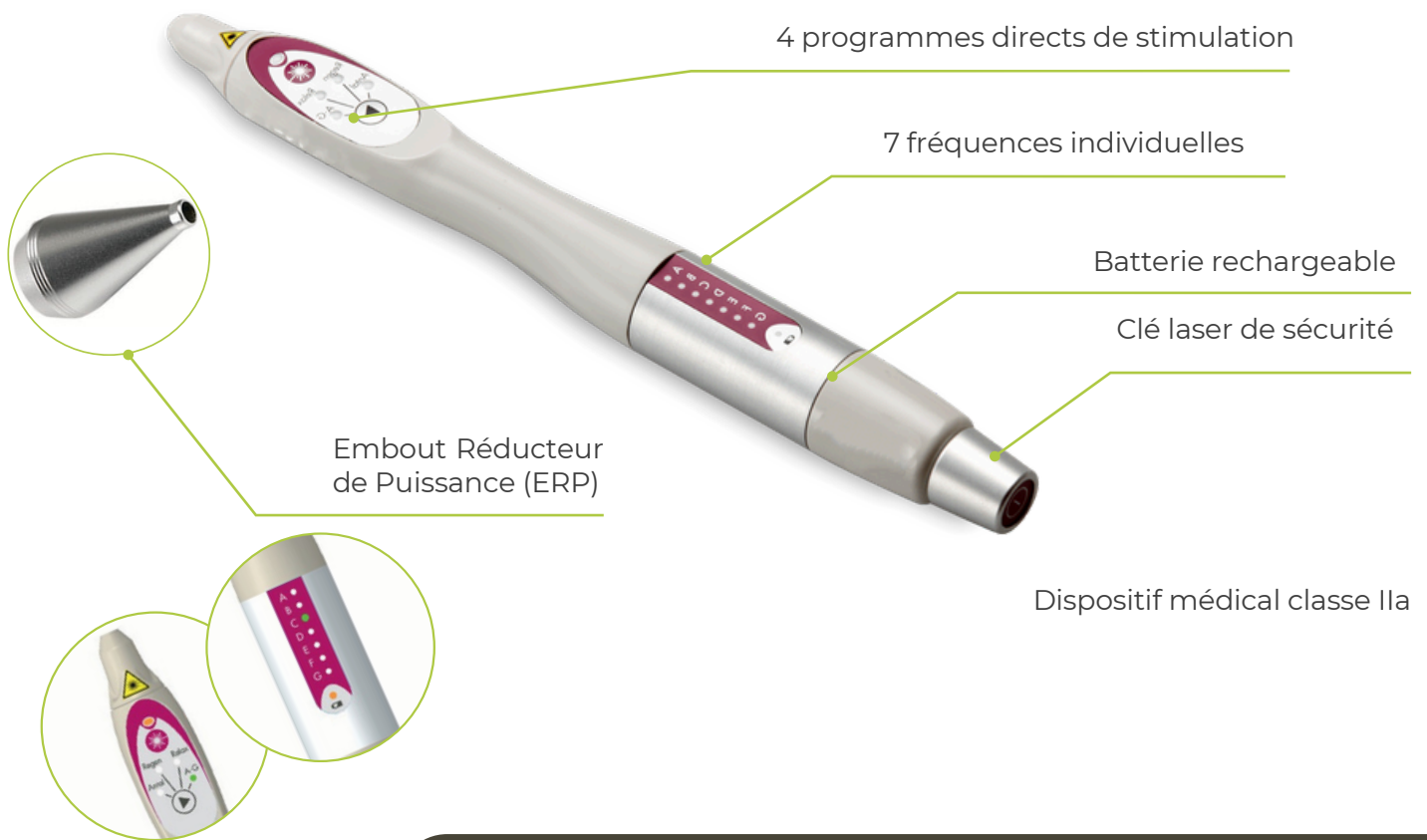
1 Programme universel :

BALAYAGE DES FRÉQUENCES NOGIER : Le programme A-G permet une émission alternée de toutes les fréquences de NOGIER (A, B, C, D, E, F et G)

Choix individuel des fréquences Nogier :

Chacune des 7 fréquences peut être choisie individuellement. Choisissez une fréquence de base individuelle, Lumière blanche de visée





4 programmes directs de stimulation

7 fréquences individuelles

Batterie rechargeable

Clé laser de sécurité

Embout Réducteur
de Puissance (ERP)

Dispositif médical classe IIa

- ✓ SANS FIL : facilité d'utilisation sans contrainte
- ✓ ERGONOMIQUE : accès direct aux 4 programmes
- ✓ PRATIQUE : Balayage des fréquences Nogier, bip de repérage (30 sec)
- ✓ PRECIS : éclairage de la zone de soin
- ✓ ADAPTÉ A VOTRE PRATIQUE : pour une stimulation locale (oreille, visage et corps)

